



INSTITUTO TEOLÓGICO MONTE DAS OLIVEIRAS

TUTORIAL DO PROCESSO SELETIVO AO CURSO AVANÇADO DE TEOLOGIA (Bacharel Livre) DO ITEMOL



ORIENTAÇÕES AOS ALUNOS PARTICIPANTES DO PROCESSO SELETIVO DO ITEMOL-EAD.

Modular Object-Oriented Dynamic Learning Environment (Moodle) é um software de apoio à aprendizagem, executado num ambiente virtual. A expressão designa ainda o *Learning Management System* (Sistema de gestão da aprendizagem) em trabalho colaborativo baseado nesse programa. Em linguagem coloquial, o verbo *to moodle* descreve o processo de navegar despreziosamente por algo, enquanto fazem-se outras coisas ao mesmo tempo.

O conceito foi criado em 2001 pelo educador e cientista computacional Martin Dougiamas. Voltado para programadores e acadêmicos da educação, constitui-se em um

INSTITUTO TEOLÓGICO MONTE DAS OLIVEIRAS

sistema de administração de atividades educacionais destinado à criação de comunidades *on-line*, em ambientes virtuais voltados para a aprendizagem colaborativa. Permite, de maneira simplificada, a um estudante ou a um professor integrar-se, estudando ou lecionando, num curso *on-line* à sua escolha.

1) Senhas – Esclarecimento

O número de matrícula do aluno será utilizado no campo “nome de usuário” e “senha” para acesso ao sistema. Após o primeiro login você será obrigado a trocar sua senha.

2) Todos os trabalhos deverão ser postados no Moodle.

IMPORTANTE: Nenhum trabalho poderá ultrapassar a quantidade de 6 páginas. Se isso ocorrer a correção não será feita.

3) O professor não corrigirá trabalhos enviados por e-mail.

4) O aluno deve se lembrar que depois de 120 (cento e vinte) dias de inatividade o sistema bloqueia automaticamente seu acesso.

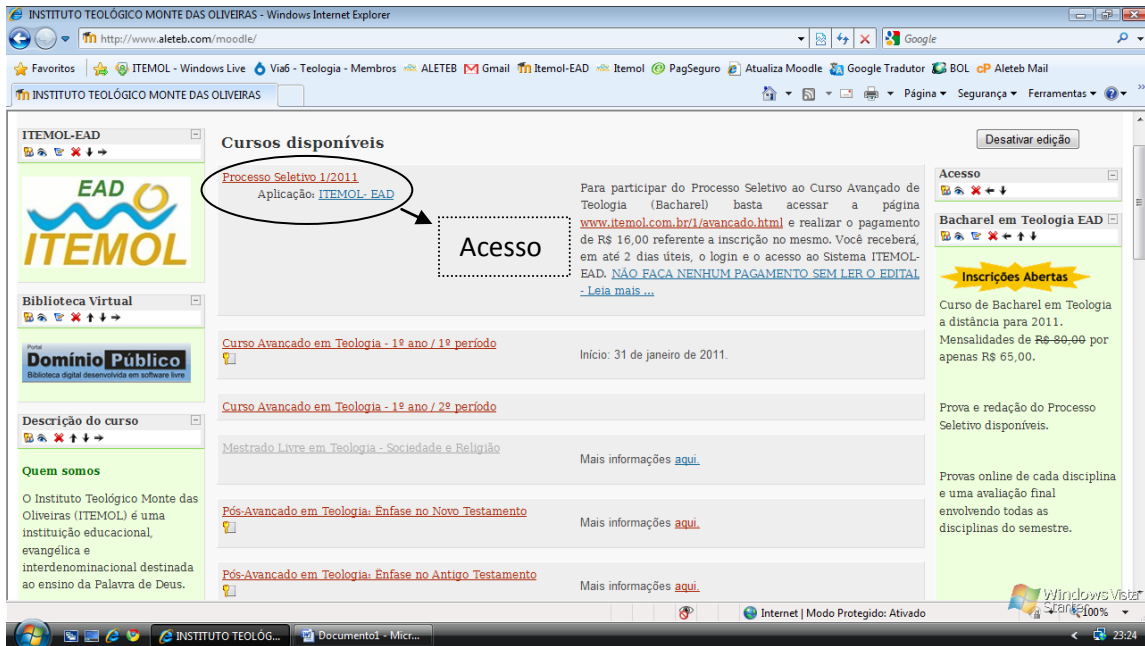
6) A correção dos trabalhos será feita até 30 dias após sua postagem.

7) O aluno deve observar com muita atenção os prazos para encerramento das matérias cursadas e do envio dos devidos trabalhos. Isto possibilitará maior rapidez no lançamento das notas. O aluno terá a chance de refazer um único trabalho, a título de recuperação, caso não alcance a média mínima para aprovação. Caso aconteça reprovação em alguma matéria, o aluno deverá cursá-la novamente, o que gerará um novo custo financeiro.

8) Após o envio de uma tarefa ou realização de prova dissertativa o aluno receberá uma nota ZERO. Isto indica que a atividade foi realizada, mas não foi corrigida ainda. **NÃO** se PREOCUPE após a correção pelo professor a nota será alterada.

Início das atividades

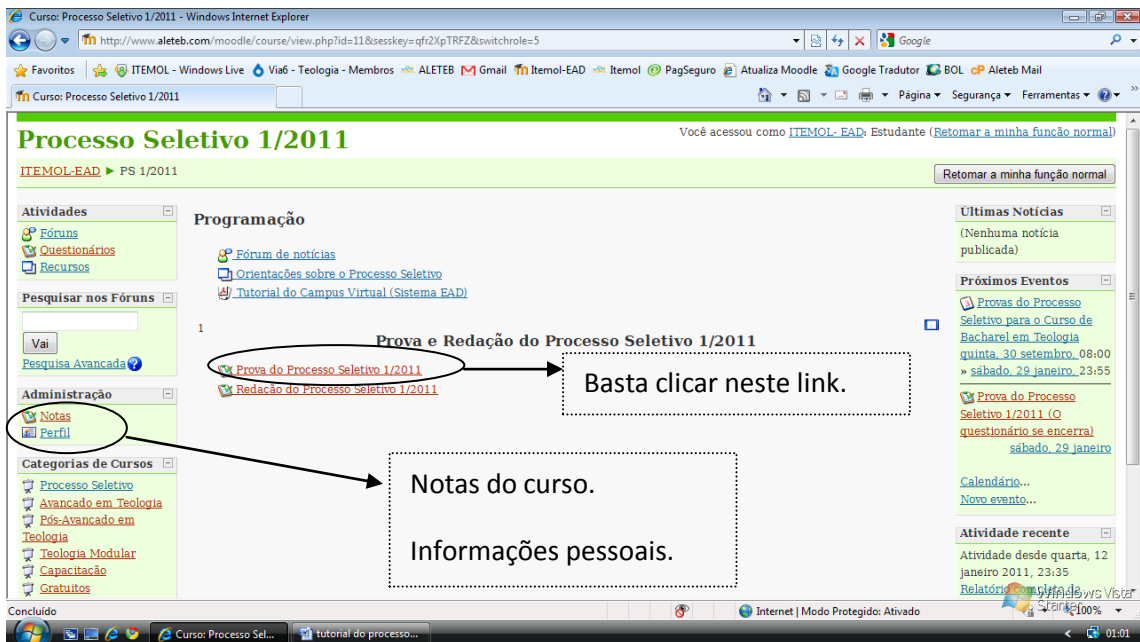
Após logar no sistema (www.itemol.org) utilizando o login e a senha informada pelo ITEMOL, você será direcionado a página abaixo.



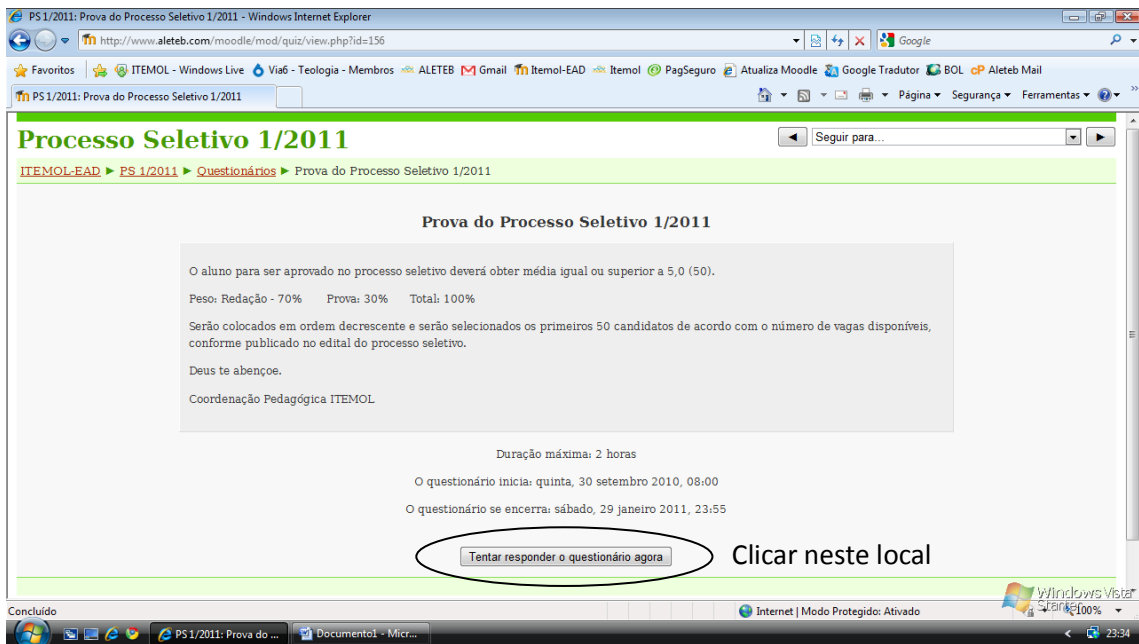
Você verá a seguinte página abaixo.

PROVA

Para realizar a prova do processo seletivo você deverá clicar no link abaixo

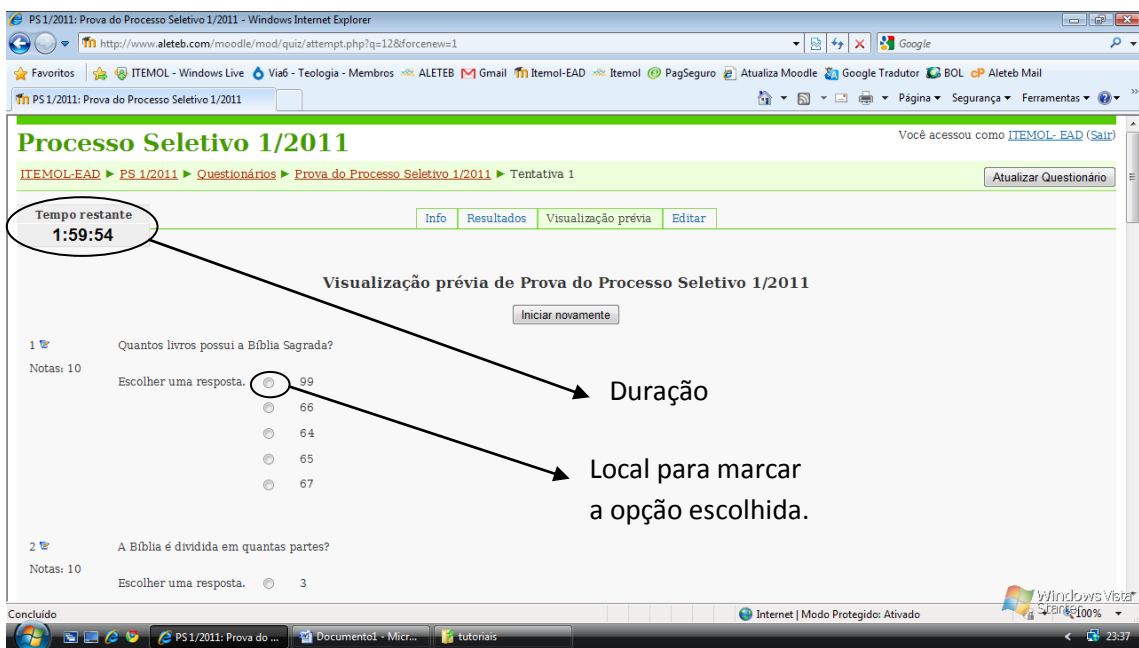


Ao clicar no local acima aparece esta página. Você deverá clicar no local indicado.

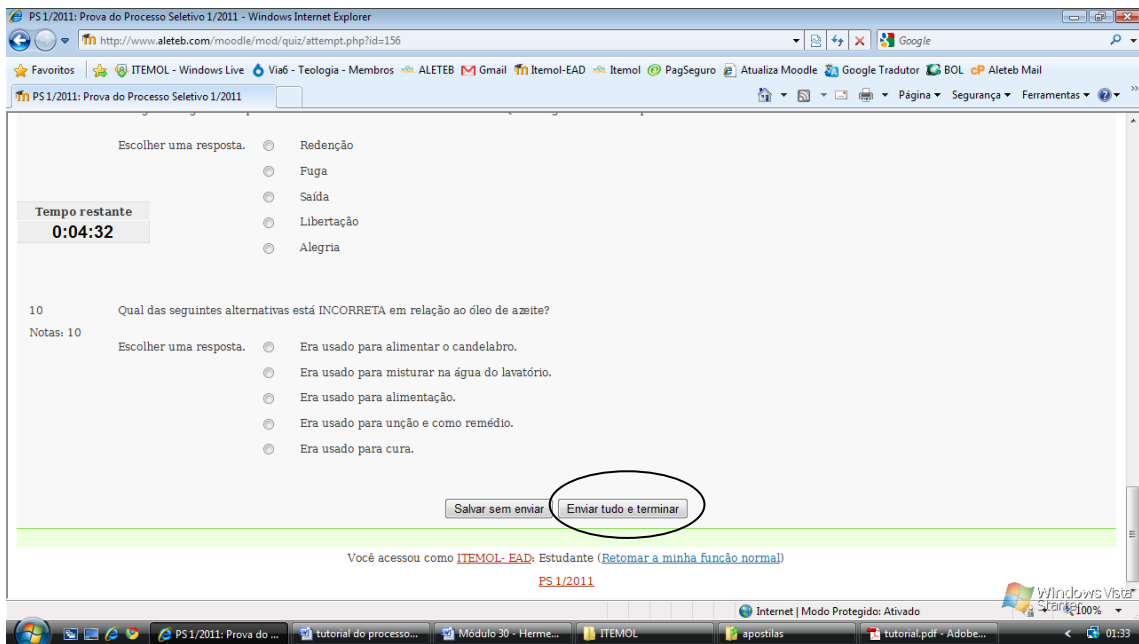


Ao clicar no local acima aparece esta página.

Ler a questão e clicar na resposta escolhida.

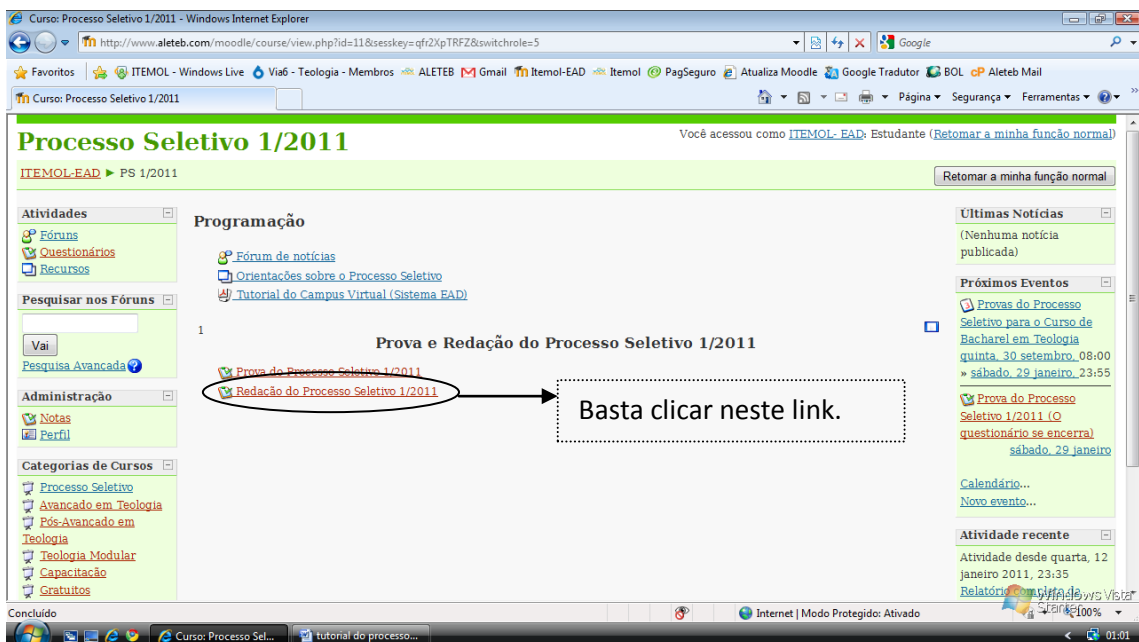


Concluída a prova, clicar no local marcado abaixo.



REDAÇÃO

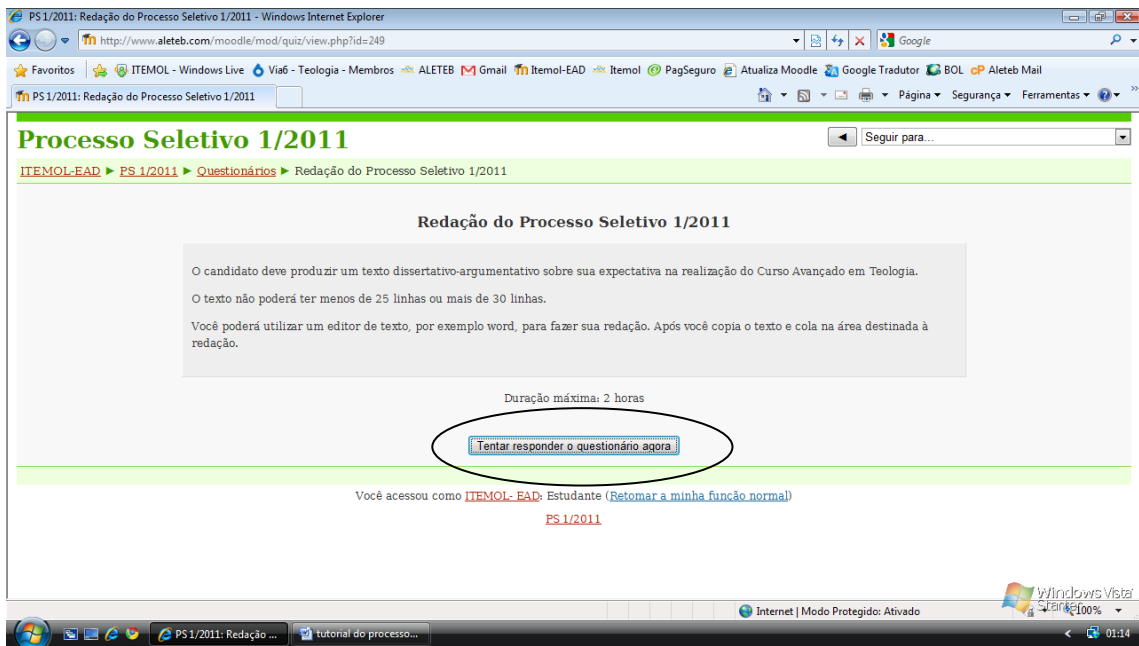
Para realizar a redação do processo seletivo você deverá clicar no link abaixo



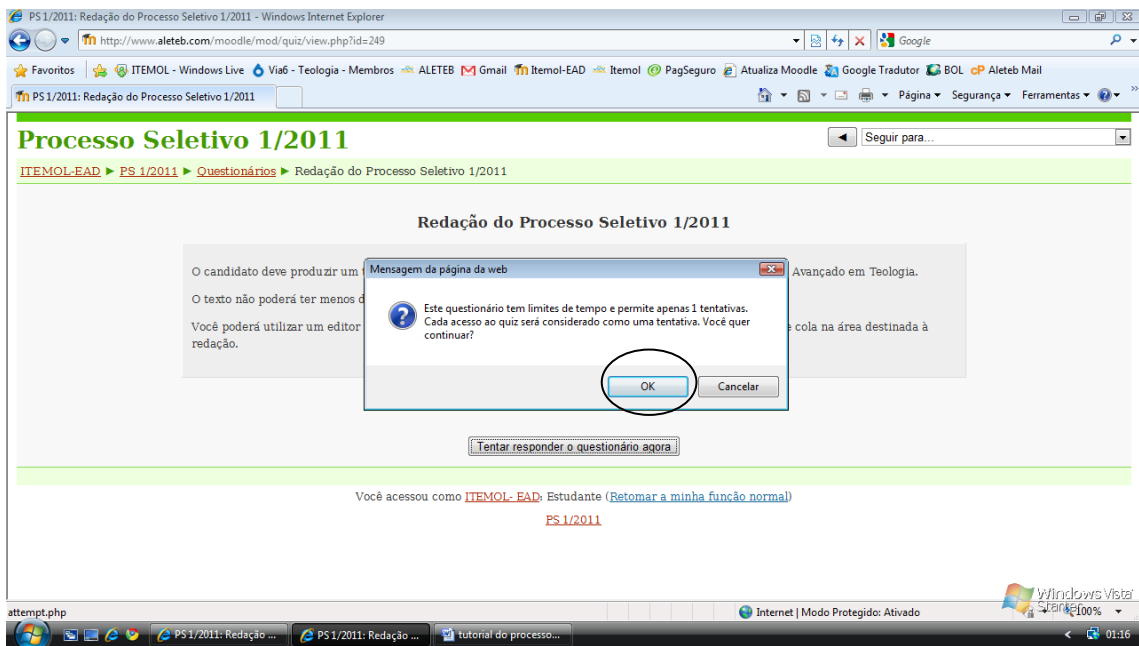
Vai aparecer a tela abaixo. Você deverá clicar no local marcado.

Lembre-se: DURAÇÃO DE 2 HORAS.

INSTITUTO TEOLÓGICO MONTE DAS OLIVEIRAS



Ao clicar no local indicado acima aparecerá uma janela de alerta.



Leia as orientações desta página e faça a tarefa pedida. Você poderá utilizar um editor de texto para realizar a redação. Terminada a redação, copie e cole no local destinado.

